



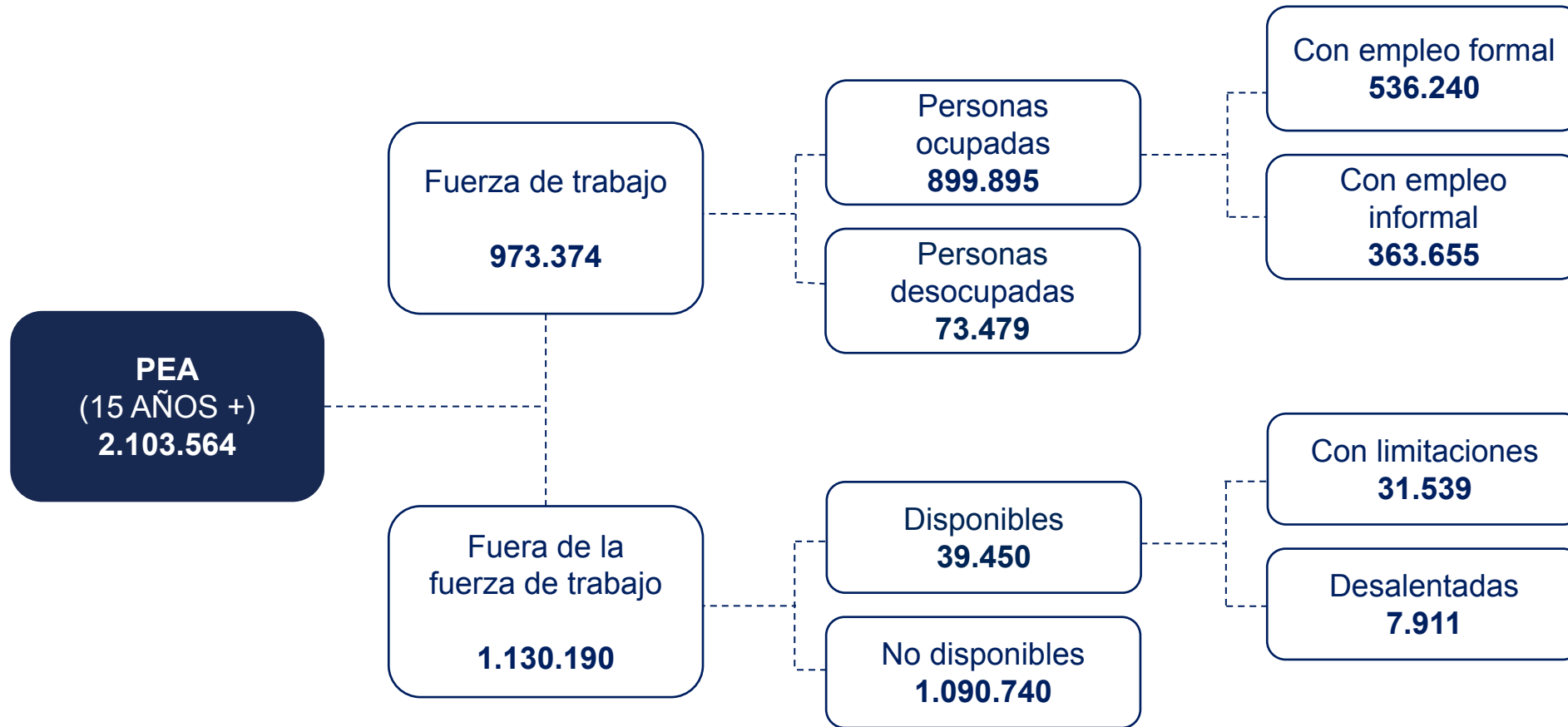
MINISTERIO DE
TRABAJO Y
SEGURIDAD SOCIAL

GOBIERNO
DE COSTA RICA

Mercado Laboral: Perfil de la población femenina III Trimestre 2024

Dirección Nacional de Empleo
Observatorio del Mercado Laboral
Diciembre 2024

Población femenina, al III trimestre 2024



Características de la población femenina ocupada



899.895
39,9%



Edad

15-24: 71.844
25-34: 241.153
35-44: 252.018
45+: 334.707



Lugar de nacimiento

En cantón: 63,7%
Otro cantón: 24,3%
Otro país: 12,1%



Región

RC: 70,2% (631.849)
RHC: 7,5% (67.170)
RCh: 6,8% (61.329)



Segundo idioma
No: 88,6%



No asiste a educación

91,3%
836.290



Curso o formación con título o certif.

No: 92,9%
Si: 7,1%.



Nivel de Calificación del Empleo

Alta: 29,1%
Media: 48,5%
Baja: 22,0%



Rama de Actividad

Comercio: 17,3%
Hogares: 12,9%
Industria: 11,0%
Enseñanza: 10,6%



Ingreso Menor al Salario Mínimo
21,6%



Pobreza
Pobres: 9,6%
No pobres: 90,4%

Madres con al menos un hijo(a) miembro del hogar
57,75% (517.011).

RC: Región Central, RHC: Región Huetar Caribe, RCh: Región Chorotega.

Fuente: MTSS, DNE, Observatorio del Mercado Laboral, con base en datos del INEC, Encuesta Continua de Empleo III trimestre 2024 y ENAHO 2024.

Características de la población femenina desempleada

Aunque las tasas de desempleo por región más altas son: Pacífico Central 14,1%, Brunca 14,0%, y Huetar Caribe 10,5%



73.479
44.2%



Edad

15-24: 34,4% (25.306)
25-34: 28,8% (21.156)
35-44: 20,9% (15.331)
45+: 9.928 (15,9%)



Lugar de nacimiento

En cantón: **65,0%**
Otro cantón: 20,6%
Otro país: 10,3%.



Región

RC:52,1%(38.277)
RHC: 10,8% (7.919)
RPC: 10,2% (7.515)



Segundo idioma

No: **93,8%**
Sí: 6,2



No asiste a educación

86,1%
63.286 personas



Curso o formación con título o certif.

No: **92,6%**
Si: 7,4%.



Experiencia laboral

Con: **82,9%**
Sin: 17,1%



Última rama

Comercio, Hogares, e Industria y alojamiento y servicios de comida Agrupan el 61,2% de las personas desempleadas con experiencia



Búsqueda empleo

1 mes o menos 35,7%
1 a 3 meses: 24,0%
De 3 a 6 meses 14,8%
+6 meses a 1 año: 11,4%



Pobreza


Pobres: **38,2%**
No pobres: 61,8%

Madres con al menos un hijo(a) miembro de hogar
49,1% (36.059)


Características de la población femenina fuera de la fuerza de trabajo

Disponibles para trabajar, con limitaciones y desalentados


Representa el **3,5%** de la población femenina
Fuera de la fuerza de trabajo



39.450
62,8% de la
PFFT
disponible

Madres con al
menos un hijo(a)
miembro del
hogar
60,7% (23.956).


Edad
15-24: 20,2% (7.957)
25-34: 19,4% (7.653)
35-44: 21,8% (8.594)
45-59: 22,9% (9.038)
60 y + : 15,7% (6.208)



**Lugar
nacimiento**
En cantón **62,7% (24.718)**
Otro cantón 31,0% (12.242)
Otro país: n.s.



Región
Central: 41,7% (16.439)
Chorotega: 16,0% (6.302)
Huetar Caribe 12,7% (4.991)
Resto del País: 29,7%
(11.718)


**Segundo idioma
No: 98,4%**
**Sin título de curso u
otra formación
95,9%**


Educación
Primaria o menos: 36,0%
(14.218)
Secundaria Incompleta; .
36,9% (14.567)
Secundaria Completa: 17,4%
(6.867)
Universitaria con y sin título:
n.s.


**No asiste a
educación
85,1%**
33.562 personas


No búsqueda
Sólo trabaja cuando se lo
piden: **29,8% (11.761)**
Obligaciones familiares:
27,2% (10.723)


**Disponibilidad para
emplearse (en 2
semanas o menos)**
Sin restricción: 36,3%
(14.314)
Con algunas condiciones
(horario, lugar, u otra):
63,7% (25.136)

Fuente: MTSS, DNE, Observatorio del Mercado Laboral, con base en la Encuesta Continua de Empleo INEC, III trimestre 2024.

Características de la población femenina fuera de la fuerza de trabajo

No disponibles para trabajar



1.090.740
62,8%
de la PFFT
no
disponible

Edad
15-24: 19,7% (214.817)
25-34: 10,1% (110.421)
35-44: 10,2%(111.165)
45 a 59: 17,9%
(195.070)
60 o más: 42,1%
(458.969)

Lugar nacimiento
En cantón: **61,9%**
Otro cantón: 29,6%
Otro país: 8,5%

Región
Central: 59,2%
(645.420)
Huetar Norte: 9,7%
(105.955)
Huetar Norte: 8,8%
(96.228)

Segundo idioma
No: 95,9%



Madres con al menos un hijo(a) miembro del hogar
49,4%
(538.484).

Educación
Primaria o menos: 41,3%
(450.445)
Secundaria Incompleta: 24,8%
(270.428)
Secundaria Completa: 14,9%
(162.224)
Universitaria con y sin título:
19,0% (207.520)

No asiste a educación
80,4%
877.424 personas

Razones no disponibilidad
Obligaciones familiares: 42,1%
(459.088)
Persona muy anciana: 21,8%
(238.050)
Razones personales:
(estudio o viaje programado)
18,6% (202.867)



**MINISTERIO DE
TRABAJO Y
SEGURIDAD SOCIAL**

**GOBIERNO
DE COSTA RICA**

www.mtss.go.cr