



MINISTERIO DE  
TRABAJO Y  
SEGURIDAD SOCIAL

GOBIERNO  
DE COSTA RICA

# Diagnóstico de la pobreza laboral y de la población desempleada pobre, 2024

Observatorio del Mercado Laboral

Febrero 2025

# ¿Que se entiende por tasa de pobreza laboral?

- Es el porcentaje de personas que trabajan y cuyos ingresos no alcanzan el umbral de la pobreza, en relación con la población ocupada total.
- Para 2024, el 9,2% de las personas ocupadas experimentan pobreza laboral, es decir, para cerca de 205 mil personas sus ingresos no son suficientes para satisfacer las necesidades básicas.
- La mayor incidencia se presenta en las personas con niveles educativos bajos, jefes de hogar y personas migrantes.

## Costa Rica: Tasa de pobreza laboral, por grupos, 2024



Fuente: MTSS, DNE, OML con base en la Encuesta Nacional de Hogares del INEC, julio 2024.

# ¿Que se entiende por tasa de pobreza laboral?

- La región Brunca y la Huetar Caribe muestran la tasa de pobreza laboral más alta, 18,2% y 17,1%, respectivamente. Por el contrario, la región Central experimenta la menor tasa de pobreza laboral, incluso menor que a nivel nacional, de 5,9%.
- Las personas que tienen un empleo informal, presentan una elevada tasa de pobreza laboral (18,8%). Casi 6 veces más alta si se compara con quienes tienen un empleo formal.
- La pobreza laboral es mayor en la población en ocupaciones de menor calificación (17,4%).
- Alta incidencia de la pobreza laboral entre quienes están afectados por el subempleo (28,7%).
- Mayor incidencia de pobreza laboral en la población ocupada que se desempeña en hogares como empleadores y otras actividades de servicios, 23,2% y 20,9%, respectivamente.
- La pobreza laboral recae fuertemente sobre las personas asalariadas de hogares privados (23,2%) y quienes trabajan por cuenta propia (19,2%).

# Perfil de la población con pobreza laboral

## Características sociodemográficas

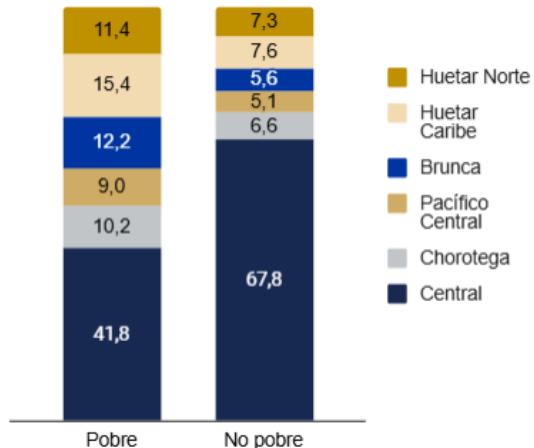
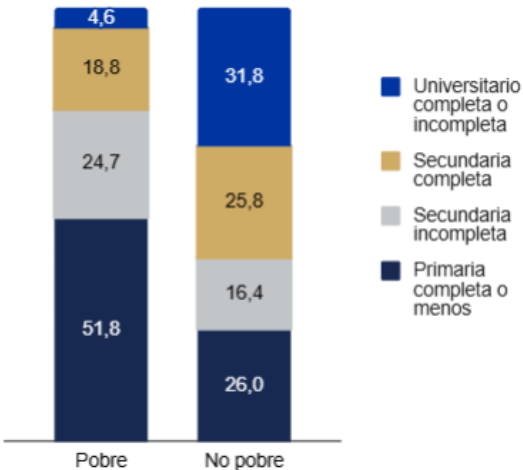
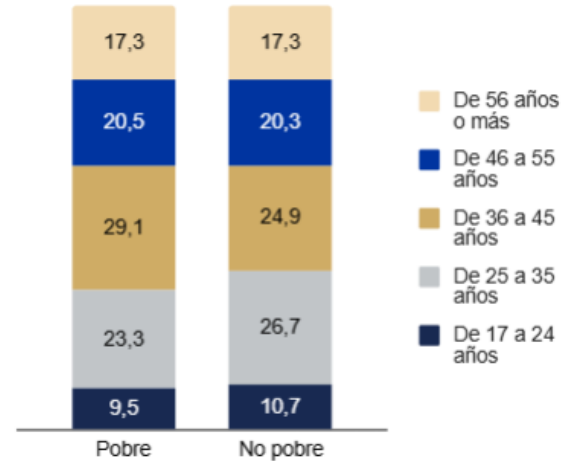
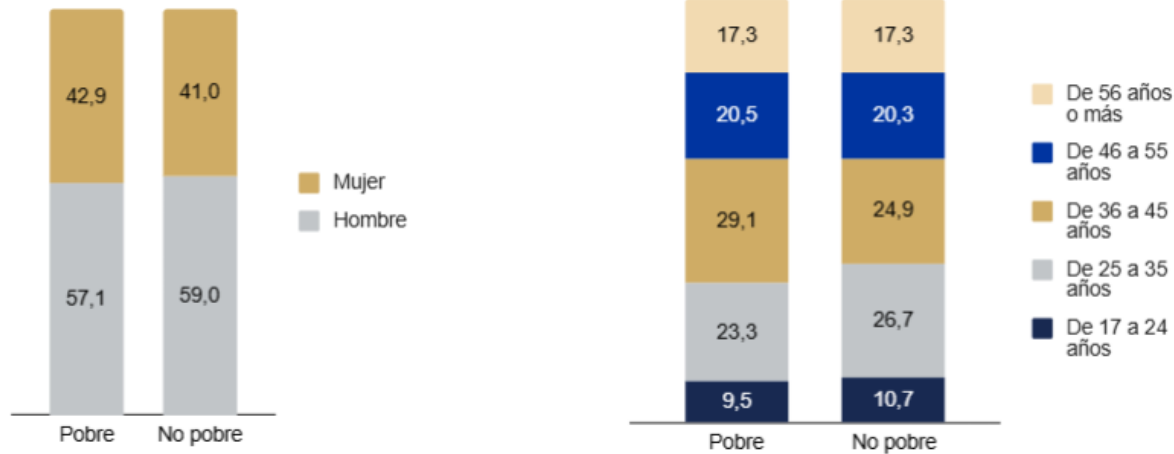
- Poco más de 117 mil son hombres (57,1%) y cerca de 88 mil corresponden a mujeres (42,9%).
- Una de cada tres tiene entre 17 a 35 años.
- El 64% son jefes de hogar.
- El 51,8% posee primaria completa o menos y el 24,7% tiene unos años de secundaria. El 4,6% tiene nivel educativo universitario completo o incompleto.
- Cerca del 17% son migrantes externos.

## Características laborales

- El 78% tiene un empleo informal.
- Casi una tercera parte (30,4%) se encuentran en subempleo. El 39,5% de las mujeres están en estas condiciones y en el caso de los hombres tienen menor afectación pero igualmente es alta (23,5%).
- La población pobre tiene trabajos con jornadas parciales, en promedio por semana laboran 32 horas y este promedio disminuye en la población ocupada en extrema pobreza (24 horas)
- El 75,0% labora en empresas de menos de 5 personas trabajadoras.

**Pobreza laboral:** personas ocupadas y cuyos ingresos no alcanzan el umbral de la pobreza.

# Costa Rica: Distribución de las personas ocupadas pobres y no pobres, según características sociodemográficas seleccionadas, 2024

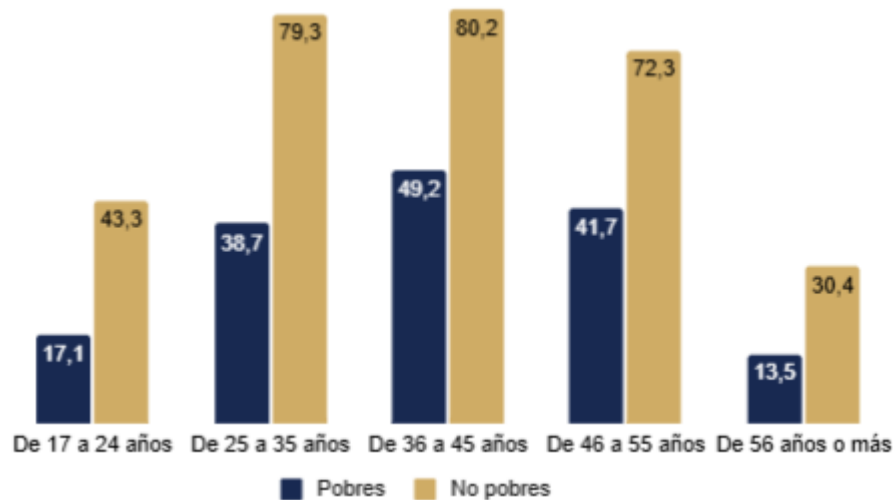


Fuente: MTSS, DNE, OML con base en la Encuesta Nacional de Hogares del INEC, julio 2024.

# Tasa de ocupación

- La tasa de ocupación de las personas pobres es menor en relación con las que no son pobres (26,6% y 55,6%, respectivamente)
- Para las personas jefas de hogar en situación de pobreza es de 40,2%, es decir, casi 24 p.p. más baja que la de las personas jefas de hogar no pobres (cerca de 64%).
- Las personas jóvenes (17 a 24 años) no pobres, tienen una tasa de ocupación que es 2,5 veces más alta que la de los jóvenes pobres.

## Costa Rica: Tasa de ocupación, por condición de pobreza, según grupos de edad, 2024



Fuente: MTSS, DNE, Observatorio del Mercado Laboral con base en la Encuesta Nacional de Hogares, julio 2024.

## Costa Rica: Tasa de ocupación, por condición de pobreza, según nivel educativo, 2024

	<i><u>Pobres</u></i>	<i><u>No pobres</u></i>
<i>Total</i>	26,6%	55,6%
<i>Primaria completa o menos</i>	26,3%	46,6%
<i>Secundaria incompleta</i>	25,1%	47,8%
<i>Secundaria completa</i>	30,3%	60,5%
<i>Universitario (con o sin título)</i>	25,4%	67,7%

Fuente: MTSS, DNE, Observatorio del Mercado Laboral con base en la Encuesta Nacional de Hogares, julio 2024.

## Tasa de ocupación

Para las personas ocupadas pobres, la mayor tasa de ocupación se presenta en las que poseen secundaria completa (30,3%), sin embargo, es prácticamente la mitad de la que experimenta la población ocupada no pobre (60,5%).

En la población no pobre, la mayor tasa de ocupación se presenta entre las personas que poseen nivel educativo universitario (67,7%), si se compara con la experimentada por la población pobre, hay una brecha de 42,3 p.p.

Para las personas migrantes pobres, la tasa de ocupación es de 41,3%, (63,3% para la población no pobres) y para las mujeres migrantes pobres es apenas de 28,6% (48,1% para las no pobres).

# Perfil de la población desempleada pobre

Cerca del 40% está en situación de pobreza, lo que representa más de 65 mil personas que carecen de recursos para satisfacer sus necesidades básicas.

- La tasa de desempleo de la población pobre es casi cinco veces más alta en comparación con la población no pobre (24,2% y 4,9% respectivamente).
- El mayor porcentaje de desempleo en la población pobre se concentra en la Huetar Caribe (27,5%) y la región Central (26,0%). No obstante, en las demás regiones el porcentaje de desempleo supera el 20%. Al comparar este indicador por condición de pobreza, en las regiones se observan brechas cercanas o superiores a 15 p.p o más.
- Las personas desempleadas pobres se caracterizan por el bajo nivel educativo que poseen, cerca del 34% tienen primaria completa o menos y prácticamente el 25% no ha logrado terminar la secundaria.
- Entre la población desempleada pobre que posee experiencia laboral, el 66,3% se desempeñaba en actividades relacionadas con comercio, alojamiento y servicios de comida, agricultura, construcción y otras actividades de servicios.



# Desempleo, pobreza y juventud

Las personas jóvenes enfrentan mayores dificultades para encontrar un trabajo, que unido a la situación de pobreza, profundiza la gravedad de la situación que experimentan.

- Prácticamente el 60% de las personas desempleadas y en situación de pobreza son jóvenes de 17 a 35 años (29,8% de 17 a 24 años y 30,1% de 25 a 35 años).
- La tasa de desempleo de la población de 17 a 24 años es 3,6 veces mayor que la experimentada por los no pobres de este grupo de edad, y para la de 25 a 35 años pobres es cinco veces más alta que la tasa de los no pobres en este grupo de edad.
- La población joven desempleada pobre tiene tasas de desempleo más altas, una de cada dos personas pobres con edades entre los 17 a 24 años está desempleada (50,0%), y para las de 25 a 35 años la tasa de desempleo es cercana a 30%.

# Reflexiones finales

- En Costa Rica, según los datos de la Encuesta Nacional de Hogares (ENAH) 2024, cerca de 205 mil personas están ocupadas, entre las cuales existe una sobrerrepresentación de la población joven, no obstante, el empleo que poseen no les garantiza superar los umbrales de pobreza.
- En su mayoría tienen niveles educativos bajos, participan en empleos poco calificados, o realizan labores por cuenta propia o en microempresas que generalmente son de baja productividad y con mayores niveles de informalidad.
- La tasa de pobreza laboral evidencia la magnitud de la afectación que experimentan ciertos grupos, principalmente personas con bajos niveles educativos, jefas de hogar, que están en condición de subempleo, que trabajan en empresas micro y pequeñas, así como aquellas que trabajan en hogares privados y como cuenta propia, las personas que laboran en ocupaciones de baja calificación como en ocupaciones elementales.
- Entre la población que está buscando activamente un empleo casi el 40% es pobre.
- La población joven presenta la mayor tasa de desempleo y entre las personas de 17 a 24 años en situación de pobreza se profundiza el problema social, ya que la mitad de estas personas jóvenes pobres están buscando empleo pero no lo consiguen.



**MINISTERIO DE  
TRABAJO Y  
SEGURIDAD SOCIAL**

**GOBIERNO  
DE COSTA RICA**

[www.mtss.go.cr](http://www.mtss.go.cr)