



# Resultado Anual 2021

## Metas PND-IP

Sector Trabajo, Desarrollo Humano e Inclusión Social

Febrero 2022

# Contenido

1

Resumen de intervenciones y metas

2

Resultado de las Metas

3

Resultados de Metas Conjuntas

# Sector Trabajo, Desarrollo Humano e Inclusión Social

34 metas en total

3 Intervenciones

ÁREA INNOVACIÓN,  
COMPETITIVIDAD Y  
PRODUCTIVIDAD

Tutelaje de cumplimiento de Derechos: **1** meta  
Sistema Nacional de Empleo: **5** metas  
Estrategia Nacional Tripartita: **1** meta

Programa cumplimiento derechos humanos: **3** metas  
PIEG y PLANOSI: **2** metas  
Programa Social atención hogares en pobreza: **4** metas

10 Intervenciones

ÁREA SEGURIDAD  
HUMANA

Régimen No Contributivo: **2** metas  
Avancemos y otros programas: **4** metas  
Red de Cuido: **3** metas

Atención Personas Adultas Mayores: **2** metas  
Economía Social Solidaria: **1** metas  
Programa Infraestructura Social: **3** metas  
Atención Población LGBTI: **3** metas

# Resultado de las Metas

# ÁREA INNOVACIÓN, COMPETITIVIDAD Y PRODUCTIVIDAD

## META - RESULTADO - CUMPLIMIENTO

22%	29,23%	<b>131,82%</b>
-----	--------	----------------

- Tasa anual de **cobertura de personas trabajadoras** asalariadas, tuteladas por la Inspección de Trabajo, a nivel nacional

Tutelaje de cumplimiento de Derechos

## META - RESULTADO - CUMPLIMIENTO

40%	55%	<b>137,50%</b>
-----	-----	----------------

- Porcentaje de **personas egresadas** del INA y **registradas en la plataforma informática** única, que están en proceso de intermediación de empleo.

70%	33,85%	<b>48,36%</b>
-----	--------	---------------

- Porcentaje de **personas egresadas** de los procesos de capacitación y formación del MTSS, **registradas en la plataforma informática** única, que están en proceso de intermediación de empleo.

25%	55,34%	<b>221,36%</b>
-----	--------	----------------

- Porcentaje de personas egresadas de los procesos de capacitación y formación para el empleo del MTSS, que **lograron su inserción laboral**, a través del Sistema Nacional de Empleo.

Sistema Nacional de Empleo

4050	5701	<b>140,77%</b>
------	------	----------------

- Número de Personas egresadas de los procesos de Capacitación y Formación del MTSS, según **Estrategia de Alianza para el Bilingüismo (ABI)**.

80	51	<b>63,75%</b>
----	----	---------------

- Número de personas en **condición de discapacidad insertas** en el mercado laboral producto del proceso de intermediación laboral o de estrategias con el sector empresarial impulsadas por el MTSS.

## META - RESULTADO - CUMPLIMIENTO

-19 500	- 110 915	<b>568,79%</b>
---------	-----------	----------------

- **Variación interanual** del total de ocupados en empleo informal, según la Encuesta Continua de Empleo.

Estrategia Nacional Tripartita

# ÁREA SEGURIDAD HUMANA

## META - RESULTADO - CUMPLIMIENTO

82 117	173 279	<b>211,01%</b>
20%	24%	<b>120,00%</b>
95%	61%	<b>64,21%</b>

- Número de personas beneficiadas de **las intervenciones públicas** articuladas, accesibles e inclusivas para la promoción y protección de derechos humanos
- Porcentaje de población migrante regularizada a través de los **programas de migramóvil**
- Porcentaje de instituciones públicas que aplican el Índice de Gestión en Discapacidad y Accesibilidad (**IGEDA**)

**Programa cumplimiento derechos humanos**

90%	83%	<b>92,22%</b>
80%	55%	<b>68,75%</b>

- Porcentaje de acciones del Plan de Acción **PIEG** 2019-2022 en ejecución
- Porcentaje de acciones del Plan de acción **PLANOVI** 2018-2022 en ejecución

**PIEG y PLANOVI**

50 000	119 517	<b>239,03%</b>
14 516	33 791	<b>232,78%</b>
10 000	9774	<b>97,74%</b>

- Número de **hogares en situación de pobreza** atendidos, según el registro nacional del SINIRUBE a nivel nacional y regional
- Número de hogares en pobreza que reciben una atención integral incluyendo aquellos que forman parte de la Estrategia Nacional para la reducción de la pobreza "**Puente al Desarrollo**" a nivel nacional y regional
- Número de mujeres atendidas por el **Programa Avanzamos Mujeres** según el registro de SINIRUBE

**Programa Social atención hogares en pobreza**

# ÁREA SEGURIDAD HUMANA

## META - RESULTADO - CUMPLIMIENTO

5 000	5031	<b>100,62%</b>
134 633	134 656	<b>100,02%</b>

- Número de nuevas Pensiones del **Régimen No Contributivo** otorgadas
- Número **acumulado** personas con pensión otorgada del Régimen No Contributivo de Pensiones

**Régimen No Contributivo**

## META - RESULTADO - CUMPLIMIENTO

184 250	192 733	<b>104,60%</b>
79%	70,7%	<b>89,49%</b>
2 500	2597	<b>103,88%</b>
200 000	200 643	<b>110,32%</b>

- Número de personas estudiantes de secundaria que reciben beneficio de **Avancemos** según el registro de SINIRUBE
- **Porcentaje** de personas estudiantes de secundaria beneficiadas de Avancemos que **permanecen en el sistema educativo** según el registro de SINIRUBE
- Número de **adolescentes madres becadas** para la permanencia en el sistema educativo, en cualquier oferta educativa del MEP, según el registro de SINIRUBE
- Número de estudiantes de primera infancia y primaria en situación de pobreza con transferencia monetaria condicionada del **Programa Crecemos**.

**Avancemos y otros programas**

## META - RESULTADO - CUMPLIMIENTO

1 500	2104	<b>140,27%</b>
25000	26 197	<b>104,79%</b>
500	0	<b>0%</b>

- Número de niños y niñas que ingresan por primera vez al **Programa Nacional Red de Cuido**
- Número de niños y niñas beneficiarios del **subsidio de cuidado** y desarrollo infantil del IMAS según SINIRUBE a nivel nacional y regional
- Número de niños, niñas y sobre la línea de pobreza atendidos en servicios de cuidado, registrados por la Secretaría Técnica de **REDCUDI** a nivel nacional y regional.

**Red de Cuido**

# ÁREA SEGURIDAD HUMANA

## META - RESULTADO - CUMPLIMIENTO

28 900	28 480	<b>98,55%</b>
75%	63,75%	<b>85,00%</b>

- Número de personas adultas mayores (**PAM**) atendidas según el registro de SINIRUBE
- Porcentaje de implementación del Proyecto "Línea Dorada"

Atención  
Personas  
Adultas  
Mayores

## META - RESULTADO - CUMPLIMIENTO

138	188	<b>139,13%</b>
-----	-----	----------------

- Número de organizaciones de la ESS con **proyectos productivos** que reciben capacitación, asistencia técnica o financiamiento

Economía  
Social  
Solidaria

## META - RESULTADO - CUMPLIMIENTO

36	40	<b>111,11%</b>
3	3	<b>100,00%</b>
-	-	-

- Número de **proyectos de infraestructura social** inclusivos e interculturales ejecutados.
- Número de **pueblos indígenas con proyectos de infraestructura social** ejecutados (AyA).
- Número de proyectos con etapa de prefactibilidad concluida a desarrollarse mediante **Fideicomiso** de Obra Pública \*

Programa  
Infraestructura  
Social



# ÁREA SEGURIDAD HUMANA

## META - RESULTADO - CUMPLIMIENTO

30%	33%	<b>110,00%</b>
30%	25%	<b>83,33%</b>
40%	82,50%	<b>206,25%</b>

- Porcentaje de **acciones afirmativas** para la población LGTBI ejecutadas
- Porcentaje de instituciones del Estado que aplican **acciones afirmativas**, programas y proyectos en favor del **bienestar** de la **población LGTBI**.
- Porcentaje de instituciones con funcionarios con **capacidades mejoradas** para la prestación de servicios de la **población LGTBI**.

Atención  
Población  
LGTBI

## META - RESULTADO - CUMPLIMIENTO

4 565	5532	<b>121,18%</b>
-------	------	----------------

- Número de **personas con discapacidad atendidas** en situación de pobreza que reciben una transferencia monetaria según registro de SINIRUBE Nacional y Regional.

Programa  
Social  
atención  
hogares en  
pobreza

# Estado de las metas



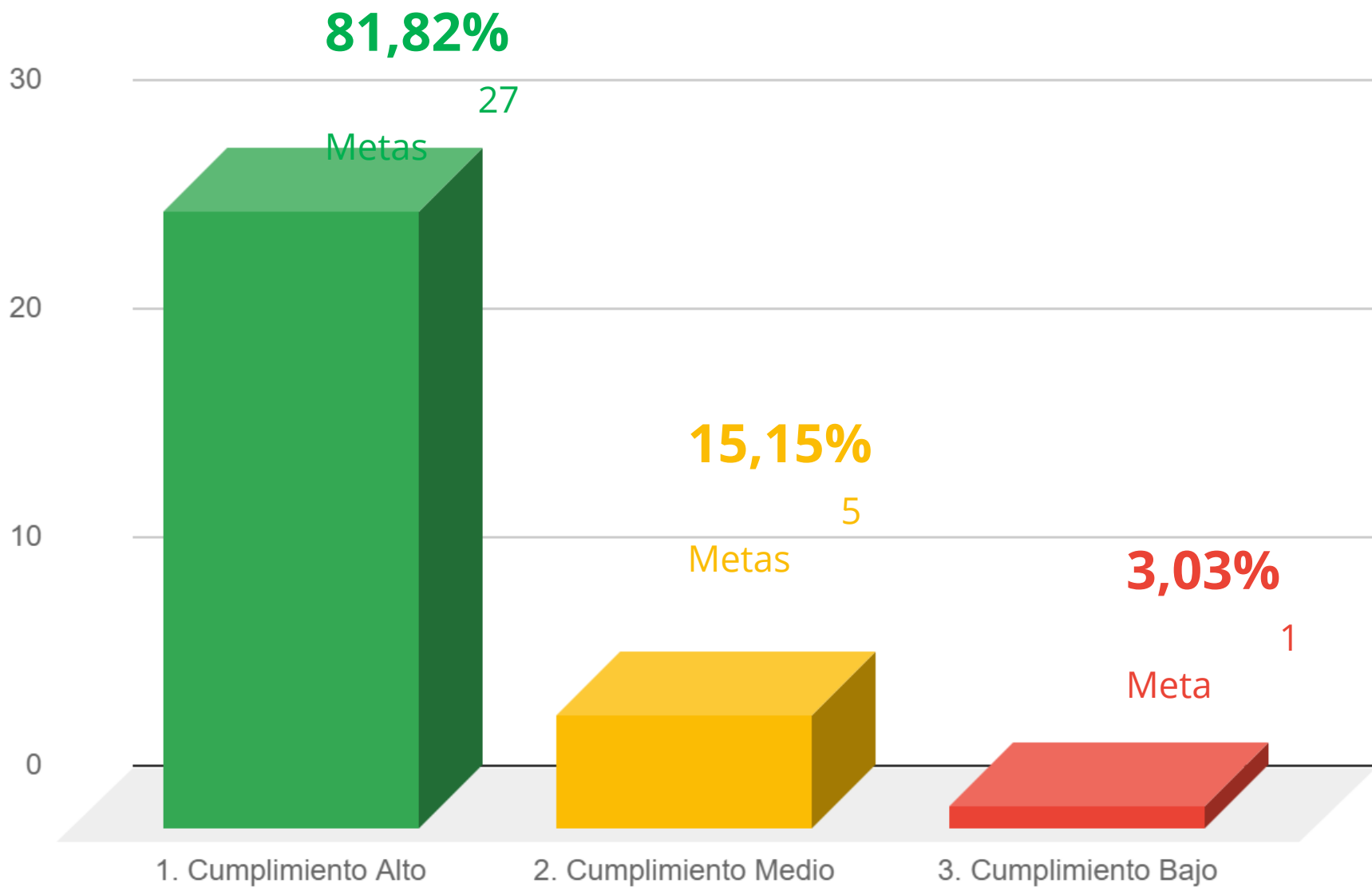
Cumplimiento  
Bajo



Cumplimiento  
Medio



Cumplimiento  
Alto



# Metas con

# Cumplimiento Medio

Indicadores	Instituciones	Meta	Resultado	Porcentaje cumplimiento
Porcentaje de instituciones públicas que aplican el Índice de Gestión en Discapacidad y Accesibilidad (IGEDA)	CONAPDIS	95%	61%	<b>64,21%</b>
Porcentaje de acciones del Plan de acción PLANOVI 2018-2022 en ejecución	INAMU	80%	55%	<b>68,75%</b>
Porcentaje de personas estudiantes de secundaria beneficiadas de Avancemos que permanecen en el sistema educativo según el registro de SINIRUBE	IMAS	79%	70,7%	<b>89,49%</b>
Porcentaje de personas egresadas de los procesos de capacitación y formación del MTSS, registradas en la plataforma informática única, que están en proceso de intermediación de empleo.	DNE	70%	33,85%	<b>48,36%</b>
Número de personas en condición de discapacidad insertas en el mercado laboral producto del proceso de intermediación laboral o de estrategias con el sector empresarial impulsadas por el MTSS	DNE	80	51	<b>63,75%</b>

# Metas con Cumplimiento Bajo

Indicadores	Instituciones	Meta	Resultado	Porcentaje cumplimiento
Número de niños, niñas y sobre la línea de pobreza atendidos en servicios de cuidado, registrados por la Secretaría Técnica de REDCUDI a nivel nacional y regional.	ST-REDCUDI	500	0	<b>0%</b>

# Resultado Metas Compartidas

**173.279** personas beneficiadas de las intervenciones públicas articuladas, accesibles e inclusivas para la promoción y protección de los derechos humanos.

Cumplimiento  
Anual 2021

211,01%

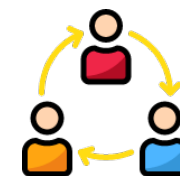
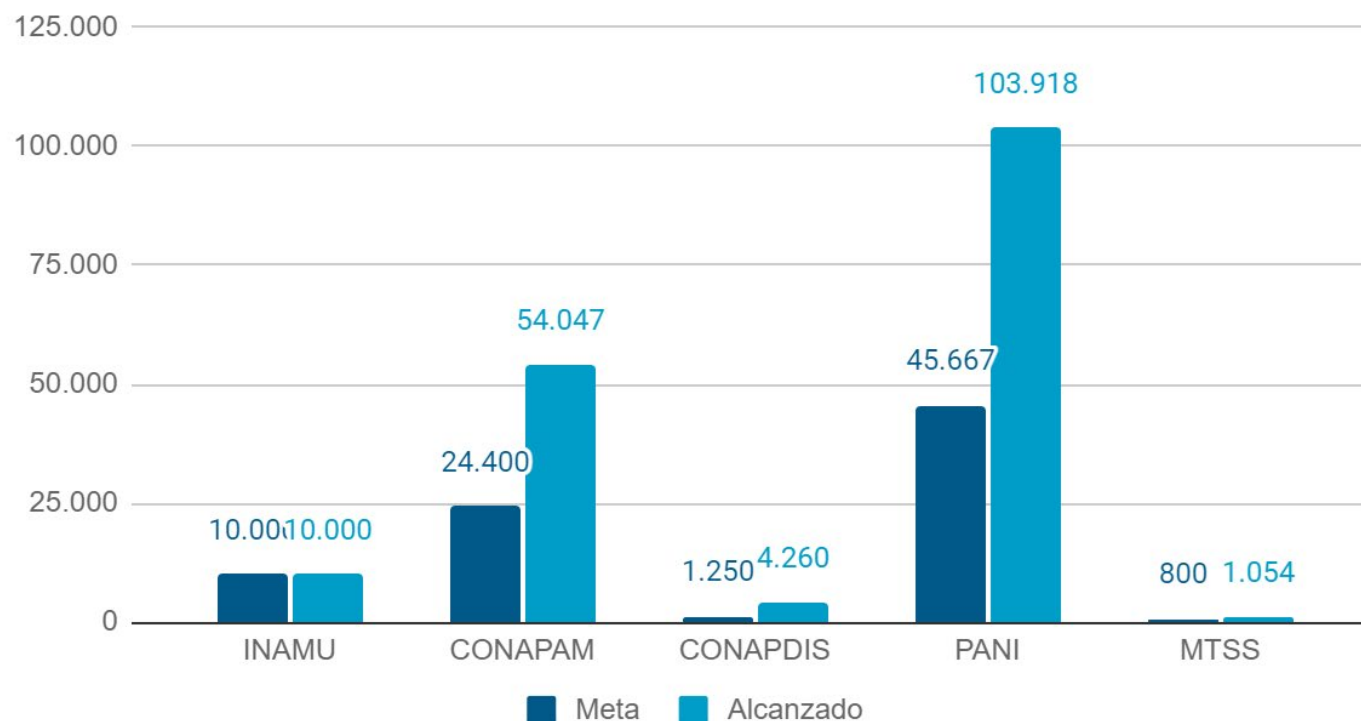


Gráfico 1. Número de personas beneficiadas de las intervenciones públicas articuladas, accesibles e inclusivas para la promoción y protección de derechos humanos



**192.346** personas estudiantes de secundaria que reciben beneficio de Avancemos según el registro de SINIRUBE a nivel nacional y regional.

Cumplimiento  
Anual 2021

104,39%

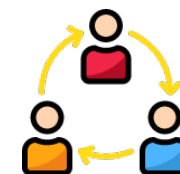
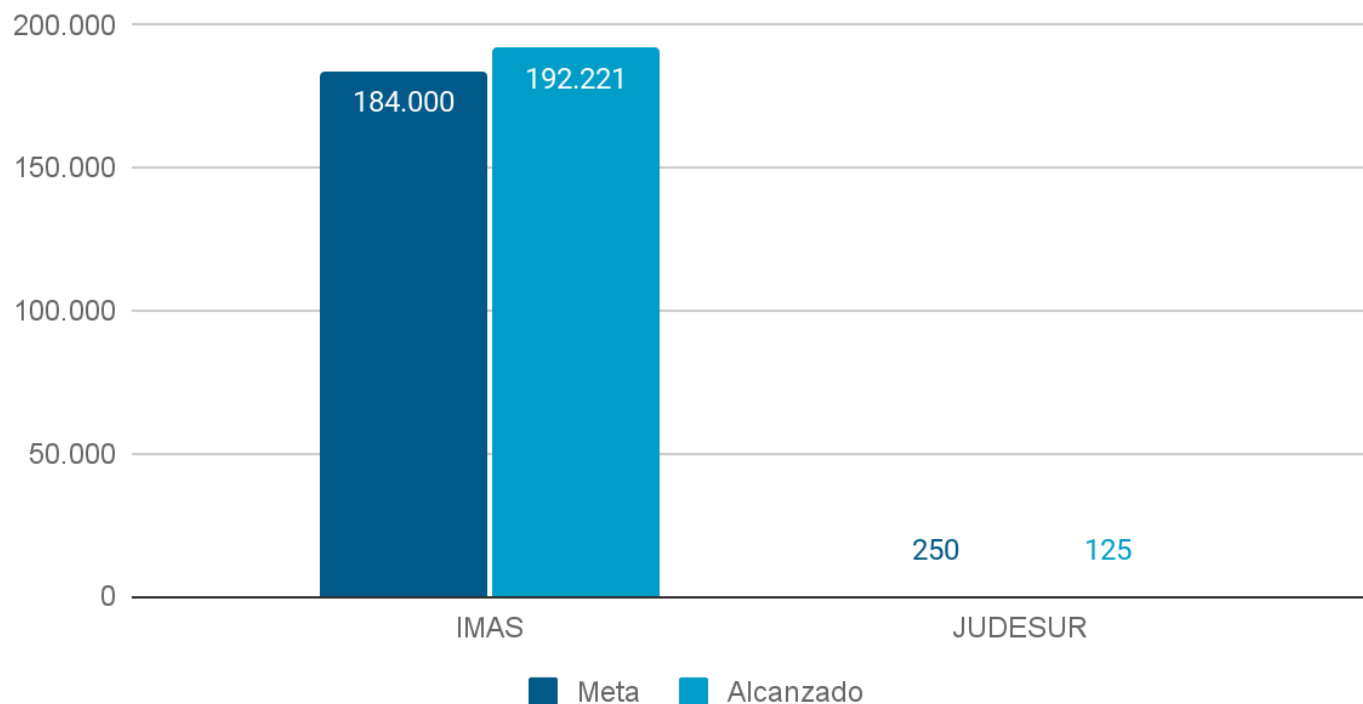


Gráfico 2. Número de personas estudiantes de secundaria que reciben beneficio de Avancemos según el registro de SINIRUBE a nivel nacional y regional





**28.480** personas adultos mayores (PAM) atendidas según el registro de SINIRUBE .

Cumplimiento Anual 2021

98,55%

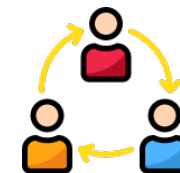
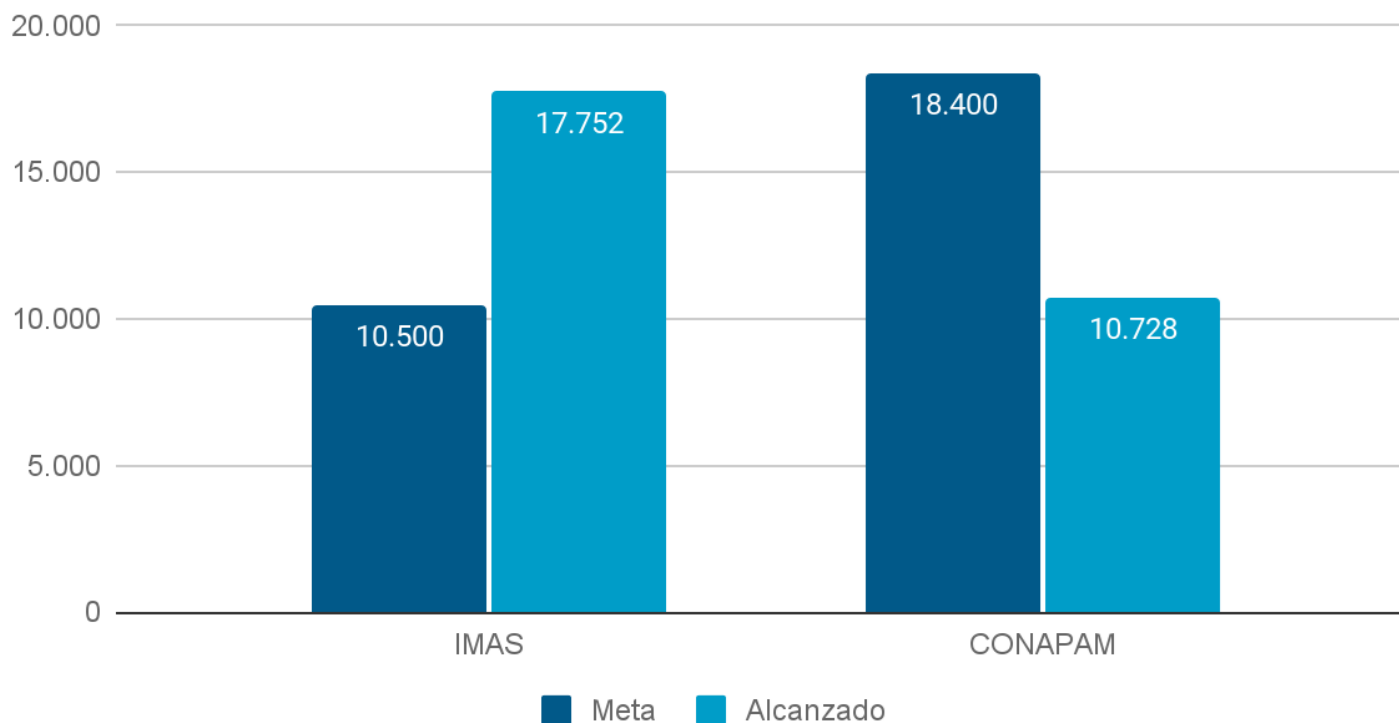


Gráfico 3. Número de personas adultas mayores (PAM) atendidas según el registro de SINIRUBE a nivel nacional y regional



**188** organizaciones de la ESS con proyectos productivos que reciben capacitación, asistencia técnica o financiamiento.

Cumplimiento  
Anual 2021

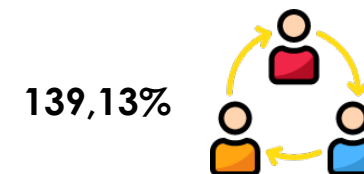
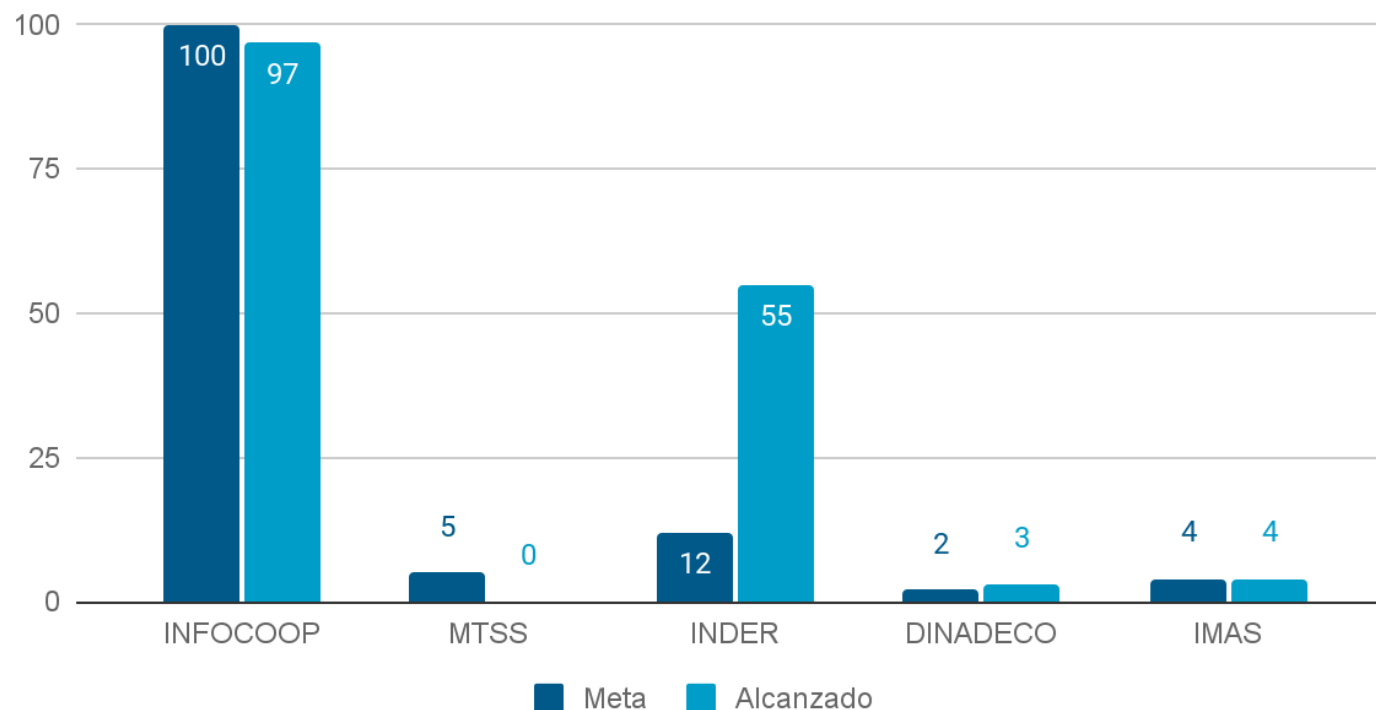


Gráfico 4. Número de organizaciones de la ESS con proyectos productivos que reciben capacitación, asistencia técnica o financiamiento



**40** proyectos de infraestructura social inclusivos e interculturales ejecutados.

Cumplimiento  
Anual 2021

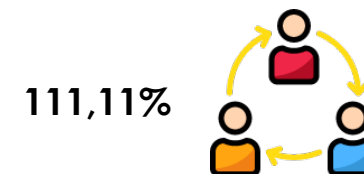
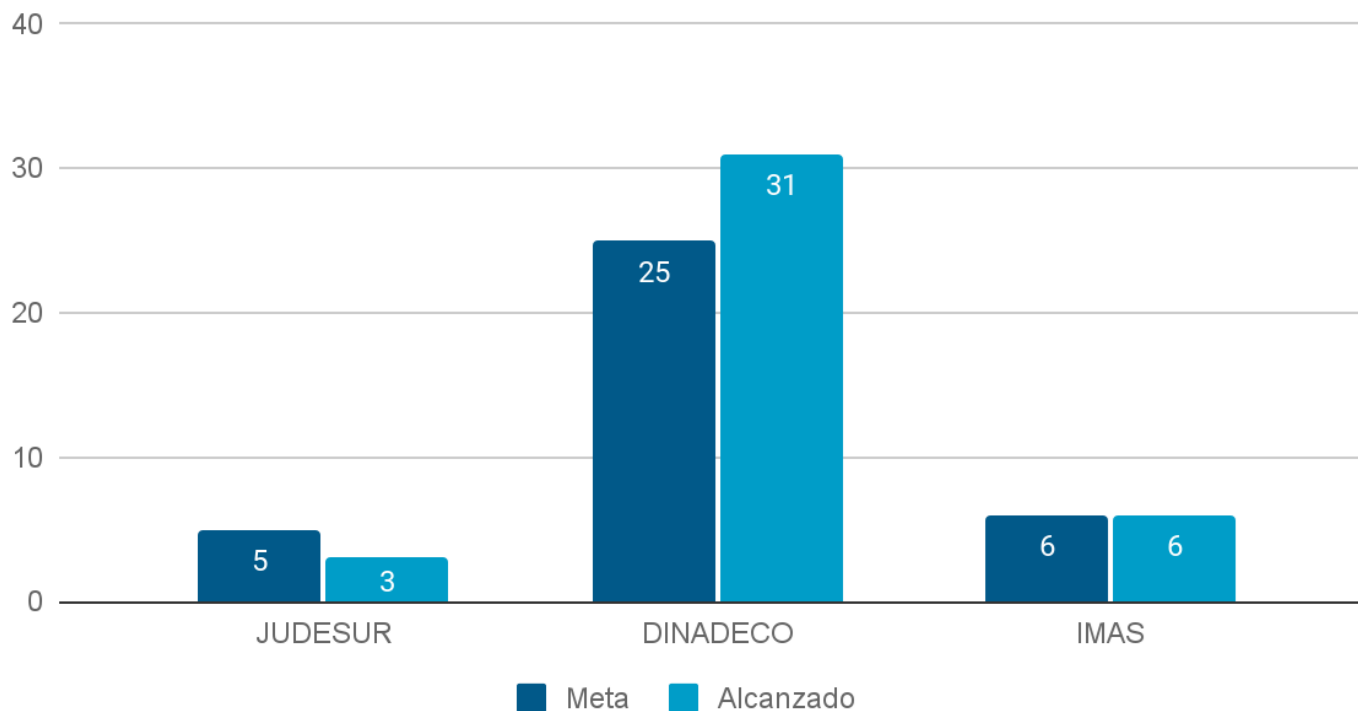


Gráfico 5. Número de proyectos de infraestructura social inclusivos e interculturales ejecutados





**¡Muchas Gracias!**