



Resultado Semestral 2021

Metas PND-IP

Sector Trabajo, Desarrollo Humano e Inclusión Social

Julio 2021

Contenido

1

Resumen de intervenciones y metas

2

Resultado de las Metas

3

Resultados de Metas Conjuntas

Sector Trabajo, Desarrollo Humano e Inclusión Social

34 metas en total

3 Intervenciones

ÁREA INNOVACIÓN,
COMPETITIVIDAD Y
PRODUCTIVIDAD

Tutelaje de cumplimiento de Derechos: **1** meta
Sistema Nacional de Empleo: **5** metas
Estrategia Nacional Tripartita: **1** meta

Programa cumplimiento derechos humanos: **3** metas
PIEG y PLANOVI: **2** metas
Programa Social atención hogares en pobreza: **4** metas

10 Intervenciones

ÁREA SEGURIDAD
HUMANA

Régimen No Contributivo: **2** metas
Avancemos y otros programas: **4** metas
Red de Cuido: **3** metas

Atención Personas Adultas Mayores: **2** metas
Economía Social Solidaria: **1** metas
Programa Infraestructura Social: **3** metas
Atención Población LGBTI: **3** metas

Resultado de las Metas

ÁREA INNOVACIÓN, COMPETITIVIDAD Y PRODUCTIVIDAD

META - RESULTADO - CUMPLIMIENTO

22%	12%	54,55%
-----	-----	---------------

- Tasa anual de **cobertura de personas trabajadoras** asalariadas, tuteladas por la Inspección de Trabajo, a nivel nacional

Tutelaje de cumplimiento de Derechos

META - RESULTADO - CUMPLIMIENTO

40%	9,20%	23,00%
-----	-------	---------------

- Porcentaje de **personas egresadas** del INA y **registradas en la plataforma informática** única, que están en proceso de intermediación de empleo.

70%	15%	21,43%
-----	-----	---------------

- Porcentaje de **personas egresadas** de los procesos de capacitación y formación del MTSS, **registradas en la plataforma informática** única, que están en proceso de intermediación de empleo.

25%	27%	108%
-----	-----	-------------

- Porcentaje de personas egresadas de los procesos de capacitación y formación para el empleo del MTSS, que **lograron su inserción laboral**, a través del Sistema Nacional de Empleo.

4050	2076	51,26%
------	------	---------------

- Número de Personas egresadas de los procesos de Capacitación y Formación del MTSS, según **Estrategia de Alianza para el Bilingüismo (ABI)**.

80	27	33,75%
----	----	---------------

- Número de personas en **condición de discapacidad insertas** en el mercado laboral producto del proceso de intermediación laboral o de estrategias con el sector empresarial impulsadas por el MTSS.

Sistema Nacional de Empleo

META - RESULTADO - CUMPLIMIENTO

-19 500	-110 915	569%
---------	----------	-------------

- **Variación interanual** del total de ocupados en empleo informal, según la Encuesta Continua de Empleo.

Estrategia Nacional Tripartita

ÁREA SEGURIDAD HUMANA

META - RESULTADO - CUMPLIMIENTO

82 117	76 702	93,41%
20%	28%	140%
95%	0%	0%

- Número de personas beneficiadas de **las intervenciones públicas** articuladas, accesibles e inclusivas para la promoción y protección de derechos humanos
- Porcentaje de población migrante regularizada a través de los **programas de migramóvil**
- Porcentaje de instituciones públicas que aplican el Índice de Gestión en Discapacidad y Accesibilidad (**IGEDA**)

Programa cumplimiento derechos humanos

90%	83%	92%
80%	55%	69%

- Porcentaje de acciones del Plan de Acción **PIEG** 2019-2022 en ejecución
- Porcentaje de acciones del Plan de acción **PLANNOVI** 2018-2022 en ejecución

PIEG y PLANNOVI

50 000	55 495	110,99%
14 516	989	6,81%
10 000	5 235	52,35%

- Número de **hogares en situación de pobreza** atendidos, según el registro nacional del SINIRUBE a nivel nacional y regional
- Número de hogares en pobreza que reciben una atención integral incluyendo aquellos que forman parte de la Estrategia Nacional para la reducción de la pobreza "**Puente al Desarrollo**" a nivel nacional y regional
- Número de mujeres atendidas por el **Programa Avanzamos Mujeres** según el registro de SINIRUBE

Programa Social atención hogares en pobreza

ÁREA SEGURIDAD HUMANA

META - RESULTADO - CUMPLIMIENTO

5 000	2 310	46,20%
134 633	131 935	98,00%

- Número de nuevas Pensiones del **Régimen No Contributivo** otorgadas
- Número **acumulado** personas con pensión otorgada del Régimen No Contributivo de Pensiones

Régimen No Contributivo

META - RESULTADO - CUMPLIMIENTO

184 250	168 987	91,72%
79%	79%	100%
2 500	1 960	78,40%
200 000	190 157	95,08%

- Número de personas estudiantes de secundaria que reciben beneficio de **Avancemos** según el registro de SINIRUBE
- **Porcentaje** de personas estudiantes de secundaria beneficiadas de Avancemos que **permanecen en el sistema educativo** según el registro de SINIRUBE
- Número de **adolescentes madres becadas** para la permanencia en el sistema educativo, en cualquier oferta educativa del MEP, según el registro de SINIRUBE
- Número de estudiantes de primera infancia y primaria en situación de pobreza con transferencia monetaria condicionada del **Programa Crecemos**.

Avancemos y otros programas

META - RESULTADO - CUMPLIMIENTO

1 500	1 086	72,40%
25000	22290	89,16%
500	0	0%

- Número de niños y niñas que ingresan por primera vez al **Programa Nacional Red de Cuido**
- Número de niños y niñas beneficiarios del **subsidio de cuidado** y desarrollo infantil del IMAS según SINIRUBE a nivel nacional y regional
- Número de niños, niñas y sobre la línea de pobreza atendidos en servicios de cuidado, registrados por la Secretaría Técnica de **REDCUDI** a nivel nacional y regional.

Red de Cuido

ÁREA SEGURIDAD HUMANA

META - RESULTADO - CUMPLIMIENTO

28 900	19 899	68,85%
75%	0%	0%

- Número de personas adultas mayores (**PAM**) atendidas según el registro de SINIRUBE
- Porcentaje de implementación del Proyecto "Línea Dorada"

Atención
Personas
Adultas
Mayores

META - RESULTADO - CUMPLIMIENTO

138	58	42,03%
-----	----	---------------

- Número de organizaciones de la ESS con **proyectos productivos** que reciben capacitación, asistencia técnica o financiamiento

Economía
Social
Solidaria

META - RESULTADO - CUMPLIMIENTO

36	17	47,22%
3	2	66,67%
0	0	0%

- Número de **proyectos de infraestructura social** inclusivos e interculturales ejecutados.
- Número de **pueblos indígenas con proyectos de infraestructura social** ejecutados (AyA).
- Número de proyectos con etapa de prefactibilidad concluida a desarrollarse mediante **Fideicomiso** de Obra Pública *

Programa
Infraestructura
Social

ÁREA SEGURIDAD HUMANA

META - RESULTADO - CUMPLIMIENTO

30%	10%	33,33%
30%	33%	110%
40%	25%	62,50%

- Porcentaje de **acciones afirmativas** para la población LGTBI ejecutadas
- Porcentaje de instituciones del Estado que aplican **acciones afirmativas**, programas y proyectos en favor del **bienestar** de la **población LGTBI**.
- Porcentaje de instituciones con funcionarios con **capacidades mejoradas** para la prestación de servicios de la **población LGTBI**.

Atención
Población
LGTBI

META - RESULTADO - CUMPLIMIENTO

4 565	4 556	99,80%
-------	-------	---------------

- Número de **personas con discapacidad atendidas** en situación de pobreza que reciben una transferencia monetaria según registro de SINIRUBE Nacional y Regional.

Programa
Social
atención
hogares en
pobreza

Metas con Atraso Crítico

Indicadores	Instituciones	Meta	Resultado	Porcentaje cumplimiento
Número de niños, niñas y sobre la línea de pobreza atendidos en servicios de cuidado, registrados por la Secretaría Técnica de REDCUDI a nivel nacional y regional.	ST-REDCUDI	500	0	0%
Porcentaje de implementación del Proyecto “ Línea Dorada ”	CONAPAM	75%	0%	0%

Resultado Metas Conjuntas

76 702 personas beneficiadas de las intervenciones públicas articuladas, accesibles e inclusivas para la promoción y protección de los derechos humanos.

Cumplimiento
Semestre 2021

93,41%

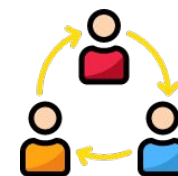
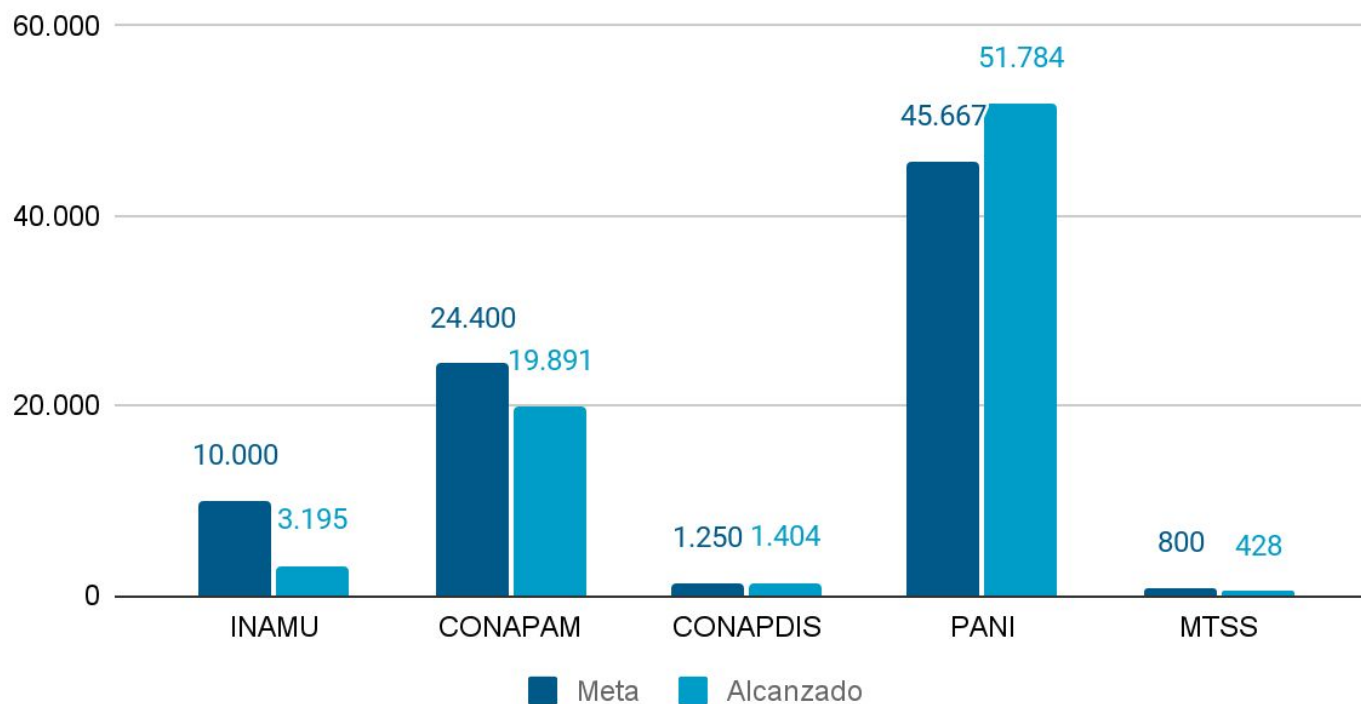


Gráfico 1. Número de personas beneficiadas de las intervenciones públicas articuladas, accesibles e inclusivas para la promoción y protección de derechos humanos



168.987 personas estudiantes de secundaria que reciben beneficio de Avancemos según el registro de SINIRUBE a nivel nacional y regional.

Cumplimiento
Semestre 2021

91,72%

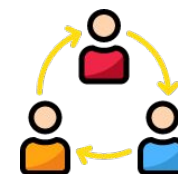
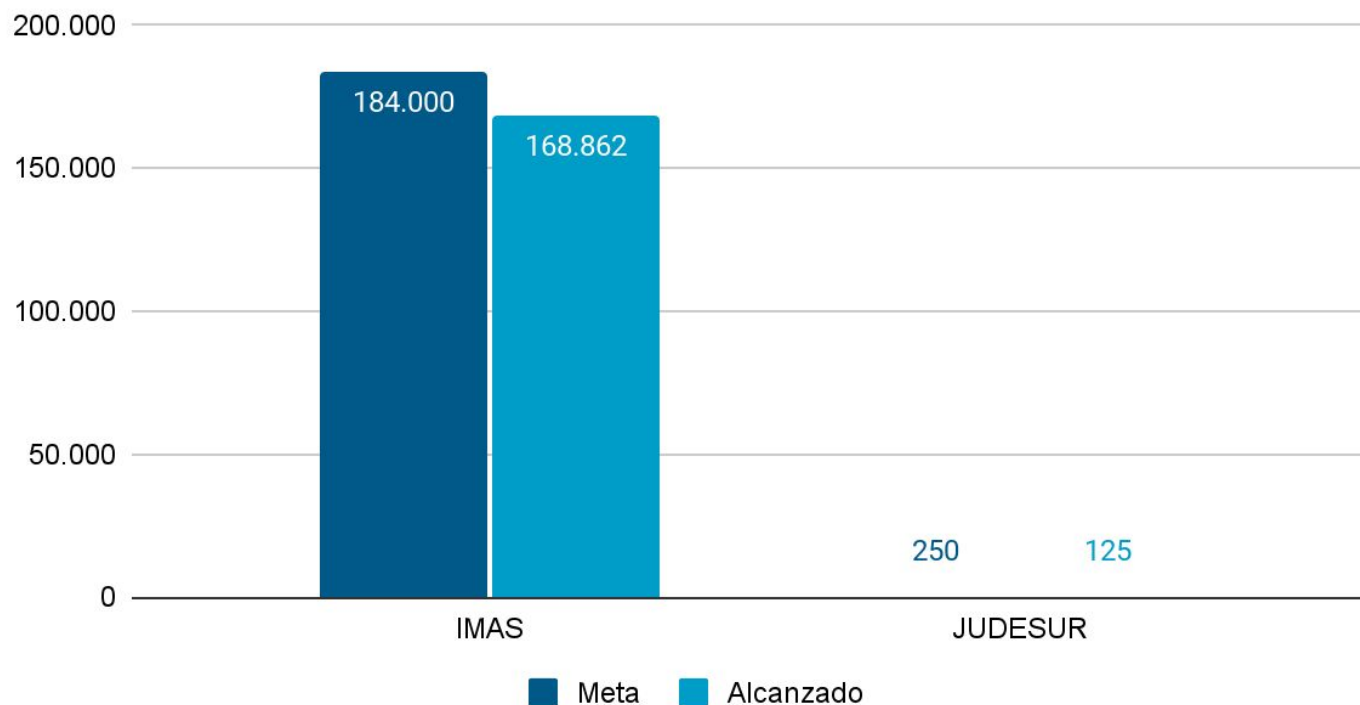


Gráfico 2. Número de personas estudiantes de secundaria que reciben beneficio de Avancemos según el registro de SINIRUBE a nivel nacional y regional



19 899 personas adultos mayores (PAM) atendidas según el registro de SINIRUBE .

Cumplimiento
Semestre 2021

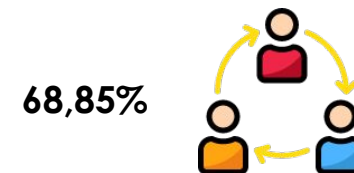
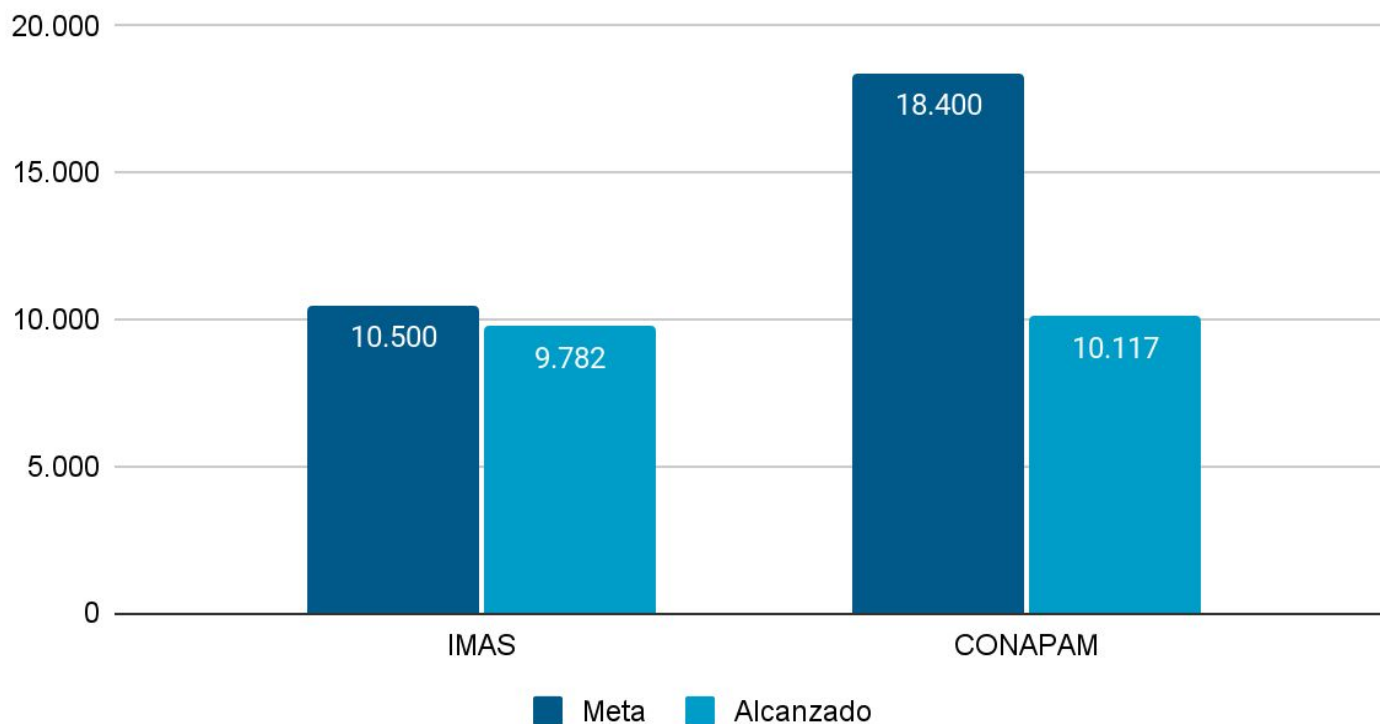


Gráfico 3. Número de personas adultas mayores (PAM) atendidas según el registro de SINIRUBE a nivel nacional y regional



58 organizaciones de la ESS con proyectos productivos que reciben capacitación, asistencia técnica o financiamiento.

Cumplimiento
Semestre 2021


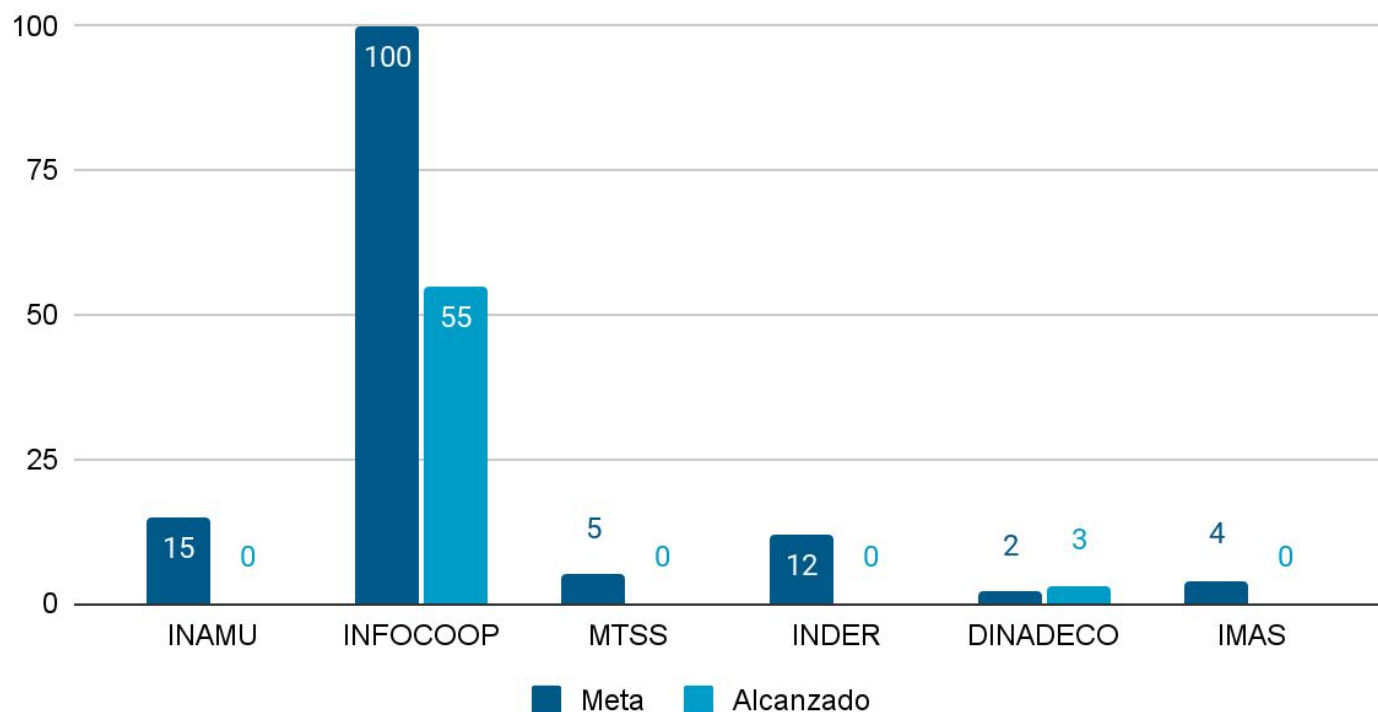


Gráfico 4. Número de organizaciones de la ESS con proyectos productivos que reciben capacitación, asistencia técnica o financiamiento



17 proyectos de infraestructura social inclusivos e interculturales ejecutados.

Cumplimiento
Semestre 2021

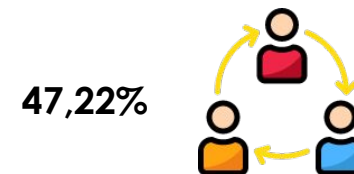
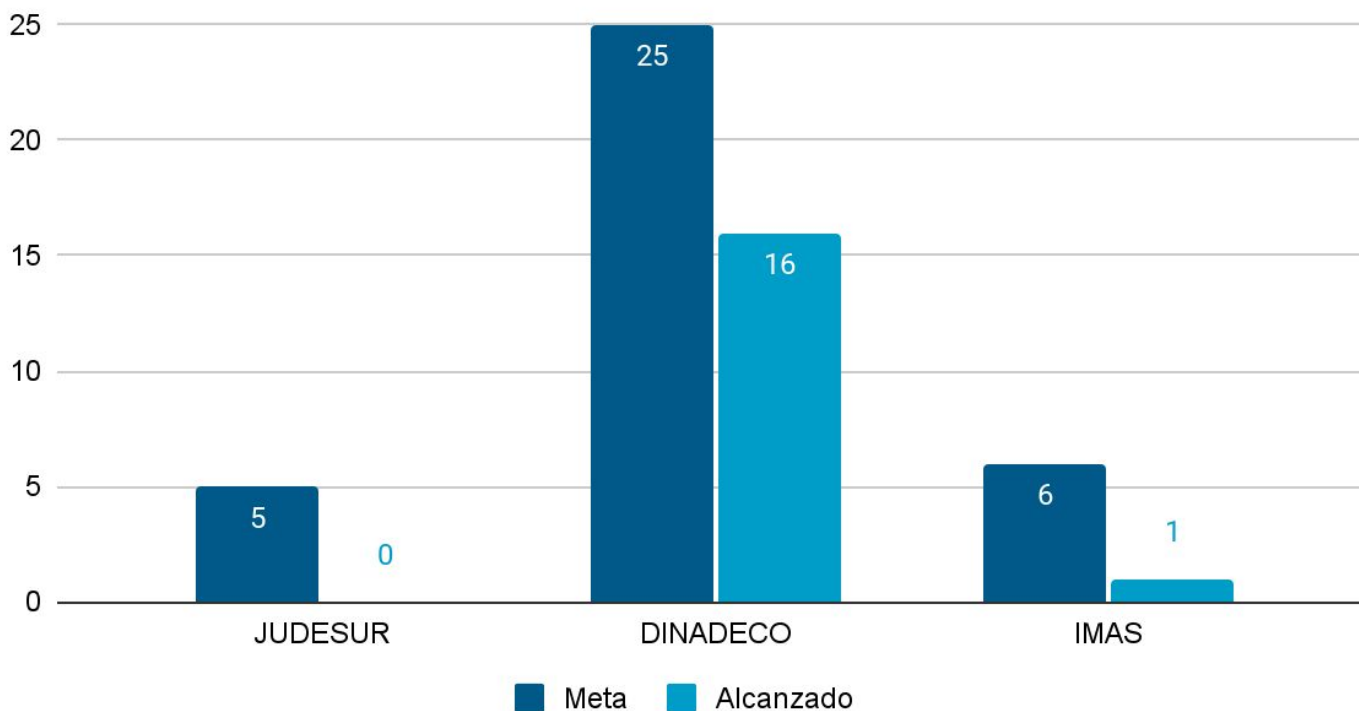


Gráfico 5. Número de proyectos de infraestructura social inclusivos e interculturales ejecutados





¡Muchas Gracias!