	<b>Sistema Nacional de Información y Registro Único de Beneficiarios del Estado Secretaría Sectorial Sector Trabajo Desarrollo Humano e Inclusión Social</b>	<b>Código: DGPT-08.1</b>
	<b>Instructivo para acceso y navegación de la plataforma de estadísticas sociales del SINIRUBE</b>	<b>Código: I-17</b>

## INSTRUCTIVO DE TRABAJO

### Instructivo para acceso y navegación de la plataforma de estadísticas sociales del SINIRUBE

#### A. Objetivo

Brindar una serie detallada de pasos a seguir para el uso y acceso de la Plataforma de Estadísticas Sociales, la cual contiene los datos que reportan las instituciones que tienen como fuente de información SINIRUBE en las metas del Plan Nacional de Desarrollo e Inversión Pública (PNDIP) 2019-2022, y así mostrar de forma gráfica y en tiempo real el avance de las metas contenidas en el PNDIP. Aunado a lo anterior, puede utilizarse para otras metas que tenga la institución y que reporta ante SINIRUBE.

#### B. Documentos Asociados



Plan Nacional de Desarrollo y de Inversión Pública del Bicentenario 2019-2022.

#### C. Descripción de actividades

### 01 Ingreso a la Plataforma del Sistema Nacional de Información y Registro Único de Beneficiarios del Estado

**0.1.1** Ingrese a la siguiente dirección electrónica  
<https://soporte.sinirube.go.cr/#/signin?disableAutoSignin=yes>

**0.1.2** Ingrese el nombre de usuario (corresponde al correo electrónico institucional) y su contraseña.

 	<b>Sistema Nacional de Información y Registro Único de Beneficiarios del Estado</b> <b>Secretaría Sectorial Sector Trabajo Desarrollo Humano e Inclusión Social</b>	<b>Código: DGPT-08.1</b>
	<b>Instructivo para acceso y navegación de la plataforma de estadísticas sociales del SINIRUBE</b>	<b>Código: I-17</b>

# SINIRUBE

Sistema Nacional de Información y Registro Único de Beneficiarios del Estado

Nombre de usuario



Contraseña

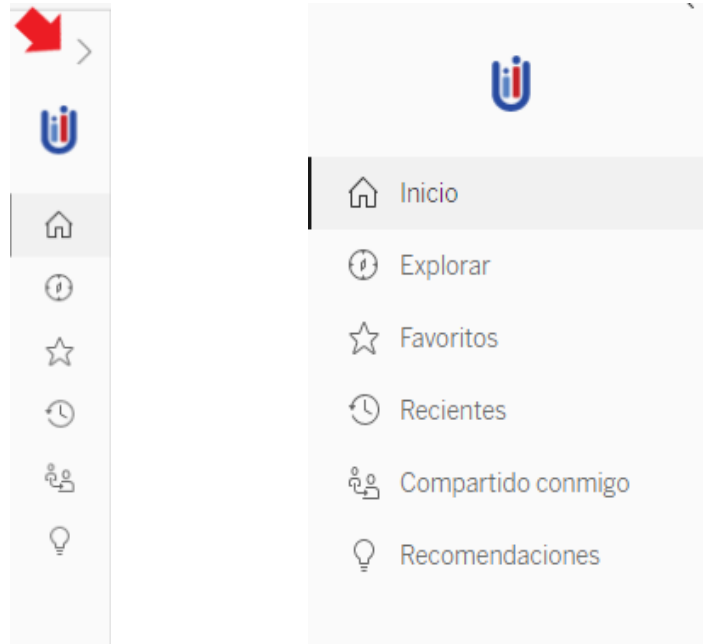
Iniciar sesión →

### 0.1.3 Al ingresar visualizará la pantalla de *Inicio*



### 0.1.4 Al navegar en la pantalla de inicio, encontrará el siguiente menú. Al seleccionar la flecha de la imagen se desplegará el nombre de los apartados del menú.



	<p align="center"><b>Sistema Nacional de Información y Registro Único de Beneficiarios del Estado</b> <b>Secretaría Sectorial Sector Trabajo Desarrollo Humano e Inclusión Social</b></p>	<p align="center"><b>Código: DGPT-08.1</b></p>
	<p align="center"><b>Instructivo para acceso y navegación de la plataforma de estadísticas sociales del SINIRUBE</b></p>	<p align="center"><b>Código: I-17</b></p>

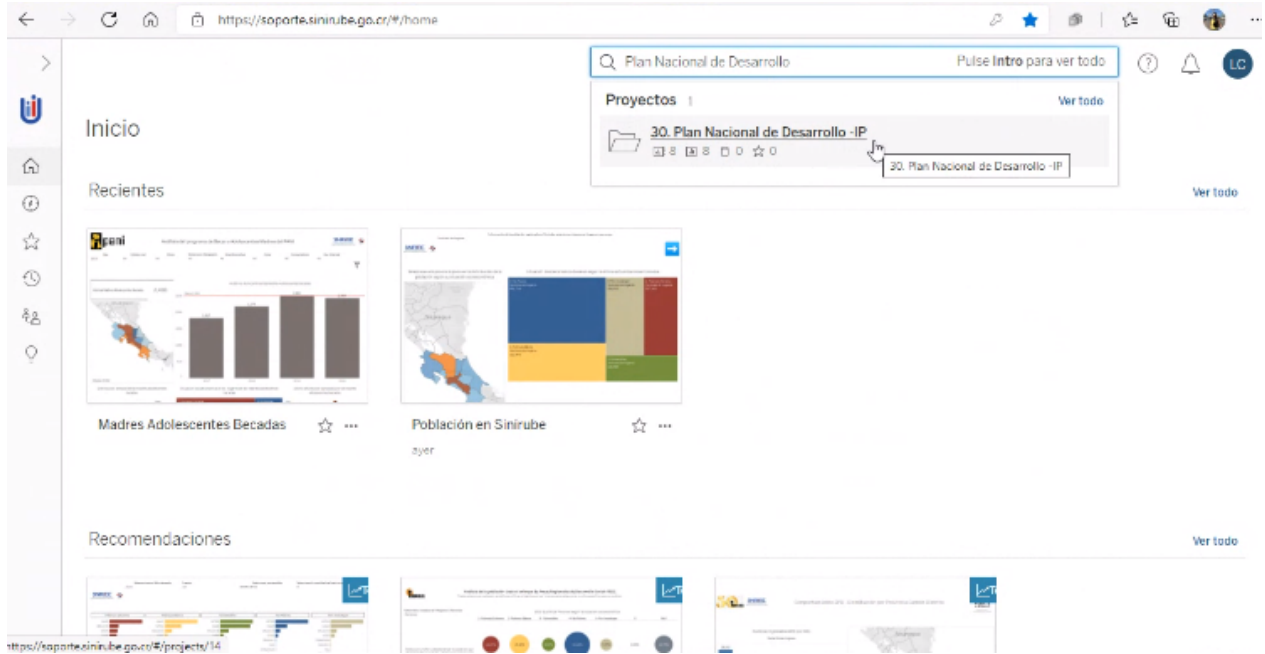


## 02 Vinculación del PND a favoritos

Para las visualizaciones de información relacionada con el Plan Nacional de Desarrollo e Inversión Pública, se recomienda agregar la carpeta a "favoritos" de la siguiente manera:

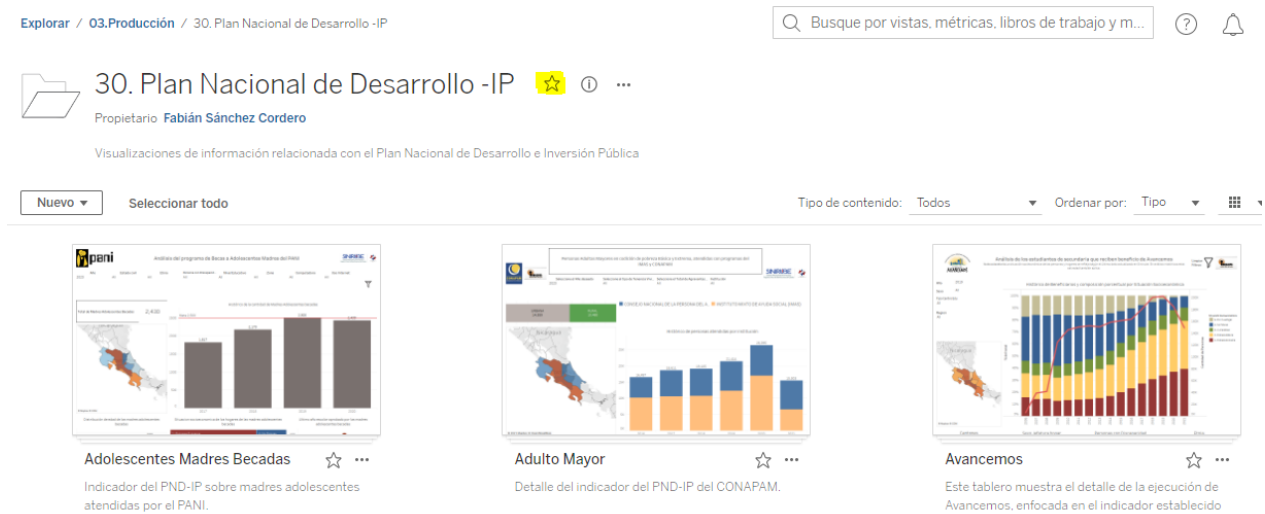
**0.2.1** En la barra de búsqueda, ubicada en la esquina superior derecha, digite: Plan Nacional de Desarrollo e Inversión Pública - IP

 	<p align="center"><b>Sistema Nacional de Información y Registro Único de Beneficiarios del Estado</b>  <b>Secretaría Sectorial Sector Trabajo Desarrollo Humano e Inclusión Social</b></p>	<p><b>Código: DGPT-08.1</b></p>
	<p align="center"><b>Instructivo para acceso y navegación de la plataforma de estadísticas sociales del SINIRUBE</b></p>	<p align="center"><b>Código: I-17</b></p>





**0.2.2** Debe darle clic en la Carpeta 30. Plan Nacional de Desarrollo - IP

**0.2.3** Se mostrará la siguiente pantalla, correspondiente a los indicadores del PNDIP con fuente de información SINIRUBE.

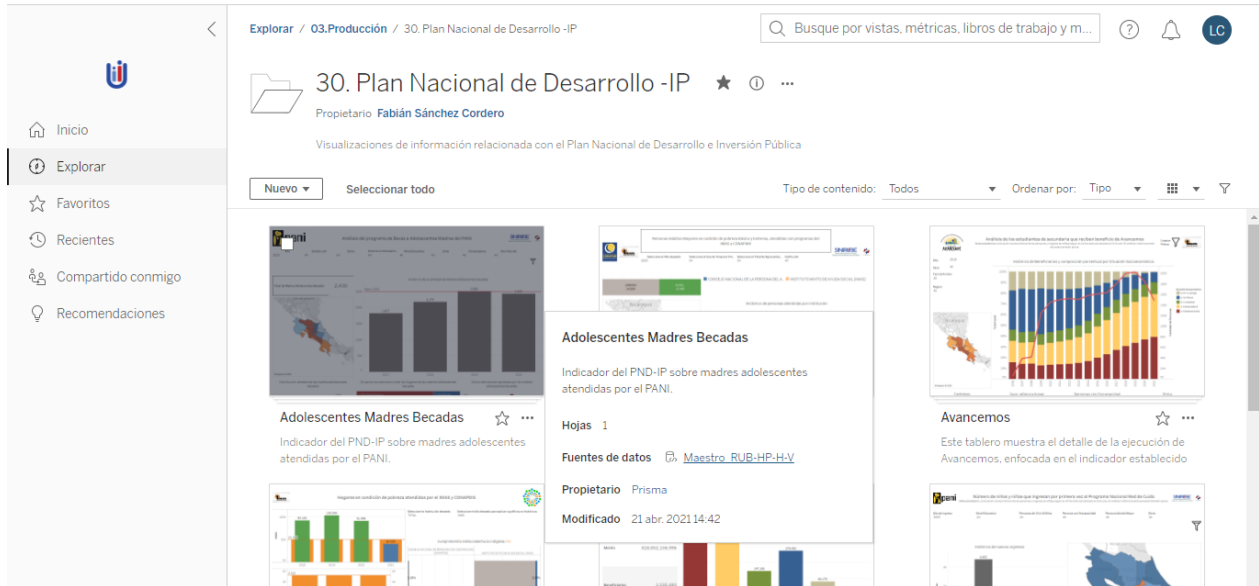


**0.2.4** Para agregar en favoritos la Carpeta correspondiente al Plan Nacional de Desarrollo - IP, de clic en la estrella resaltada anteriormente.

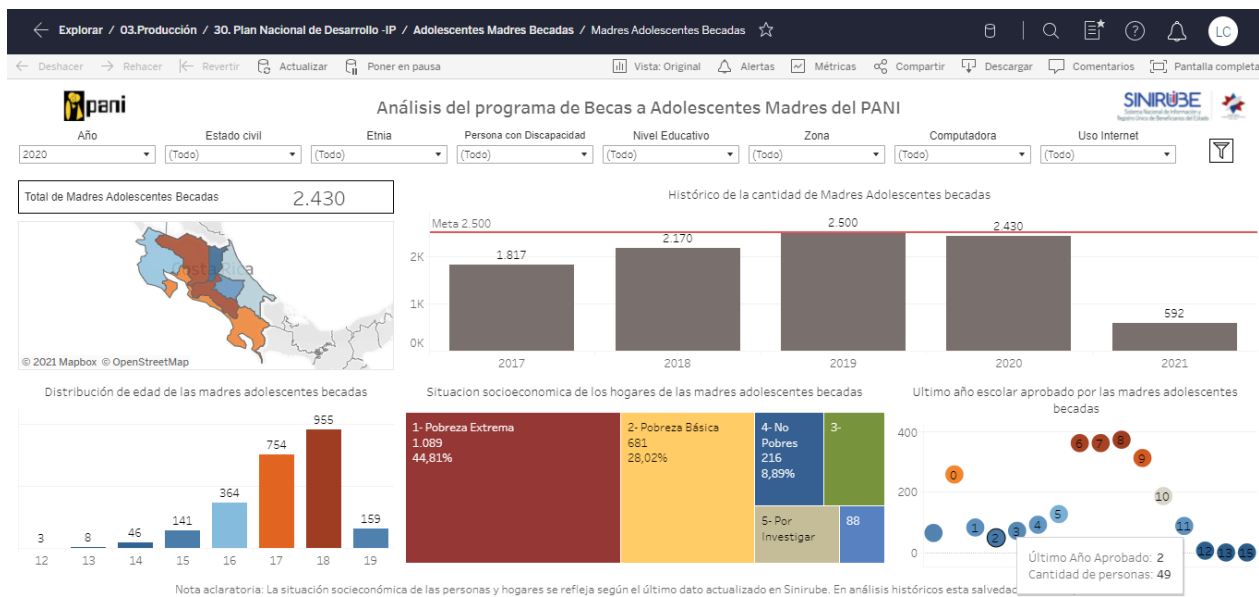
 	<b>Sistema Nacional de Información y Registro Único de Beneficiarios del Estado</b> <b>Secretaría Sectorial Sector Trabajo Desarrollo Humano e Inclusión Social</b>	<b>Código: DGPT-08.1</b>
	<b>Instructivo para acceso y navegación de la plataforma de estadísticas sociales del SINIRUBE</b>	<b>Código: I-17</b>



### 03 Selección de un indicador

**0.3.1** En la carpeta del Plan Nacional de Desarrollo - IP, seleccione el indicador que sea de su interés.



**0.3.2** Al dar clic se visualizará la siguiente pantalla, la cual muestra los gráficos correspondientes al avance del indicador seleccionado.



 	<b>Sistema Nacional de Información y Registro Único de Beneficiarios del Estado</b> <b>Secretaría Sectorial Sector Trabajo Desarrollo Humano e Inclusión Social</b>	<b>Código: DGPT-08.1</b>
	<b>Instructivo para acceso y navegación de la plataforma de estadísticas sociales del SINIRUBE</b>	<b>Código: I-17</b>

## 04 Uso de filtros

Cada uno de los indicadores, cuenta con una serie de filtros que permiten ver los datos por diferentes variables. Por ejemplo: año, estado civil, etnia, nivel educativo, entre otros.

Año: 2020 | Estado civil: (Todo) | Etnia: (Todo) | Persona con Discapacidad: (Todo) | Nivel Educativo: (Todo) | Zona: (Todo) | Computadora: (Todo) | Uso Internet: (Todo)

**0.4.1** En cada filtro se debe dar clic en la flecha hacia abajo, para que se desplieguen las opciones que contiene. Y por último, seleccione la que sea de su interés. A continuación se muestra un ejemplo del filtro “Año”:

Año

2020

2017

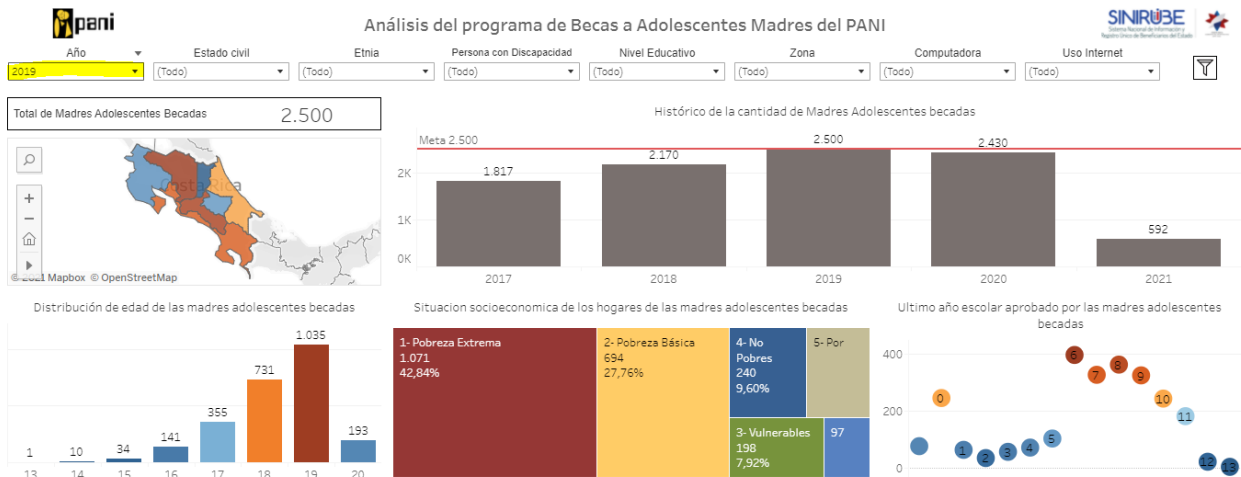
2018


2019

2020

2021

**0.4.2** Al seleccionar el filtro, los datos mostrados en pantalla corresponden al comportamiento del indicador, según la selección de variables.

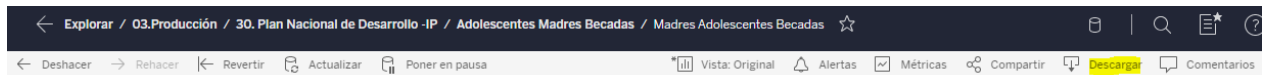


	<b>Sistema Nacional de Información y Registro Único de Beneficiarios del Estado</b> <b>Secretaría Sectorial Sector Trabajo Desarrollo Humano e Inclusión Social</b>	<b>Código: DGPT-08.1</b>
	<b>Instructivo para acceso y navegación de la plataforma de estadísticas sociales del SINIRUBE</b>	<b>Código: I-17</b>

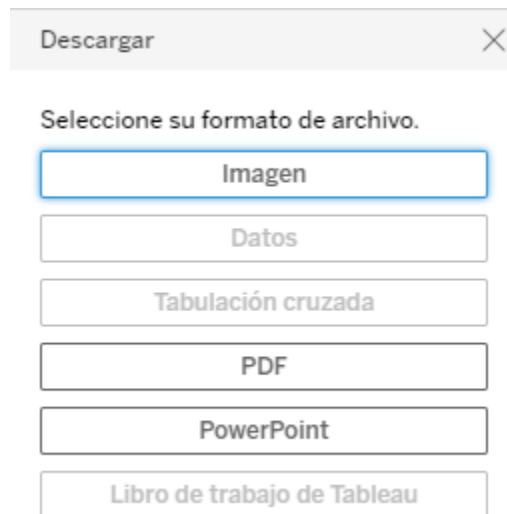
## 05 Descarga de archivos

La plataforma permite la descarga de archivos en formato imagen, pdf y power point.



### 0.5.1 De clic en el botón “Descargar”



### 0.5.2 Al dar clic en el botón “Descargar” se despliega el siguiente cuadro:



### 0.5.3 Seleccione el formato de descarga que sea de su preferencia y de clic para iniciar la descarga.

 	<b>Sistema Nacional de Información y Registro  Único de Beneficiarios del Estado  Secretaría Sectorial Sector Trabajo Desarrollo  Humano e Inclusión Social</b>	<b>Código: DGPT-08.1</b>
	<b>Instructivo para acceso y navegación de la  plataforma de estadísticas sociales del SINIRUBE</b>	<b>Código: I-17</b>

#### D. Lista de Elaboradores, Aprobadores y Versión

N° Versión	Fecha	Elaboró		Aprobó	
		Responsable Cargo	Firma	Responsable Cargo	Firma
01	22/02/2022	Daniela Vásquez Madrigal		Vanessa Soto Arias	
	22/02/2022	Lauren Castro Álvarez			